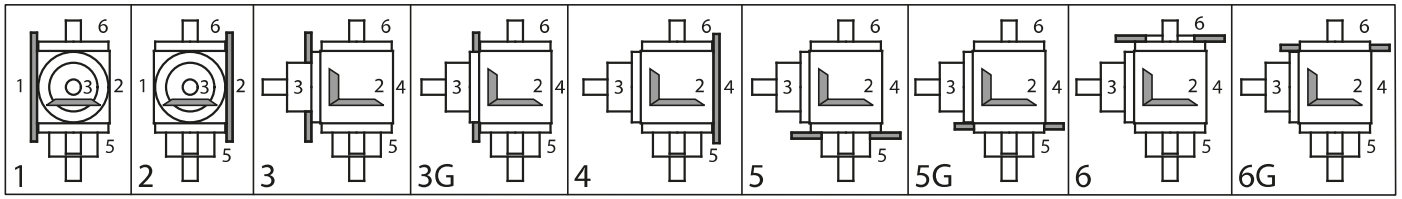


Zubehör Spindelhubgetriebe/-anlagen SHG/SHA

Accessories Screw Jacks/-systems SHG/SHA

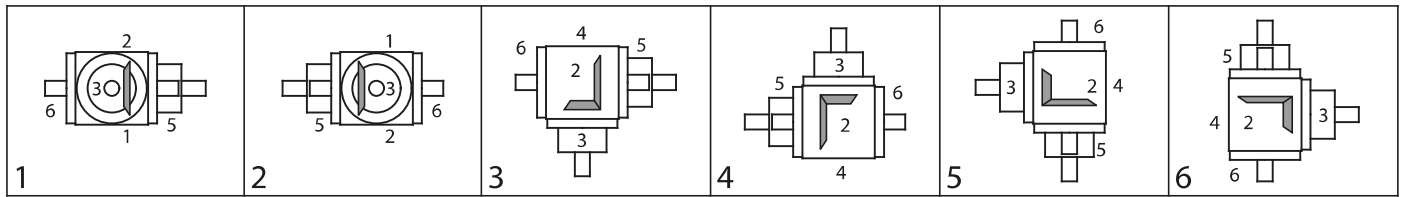
Übersicht Befestigungsseite für Bestellcode

Overview mounting side for order code



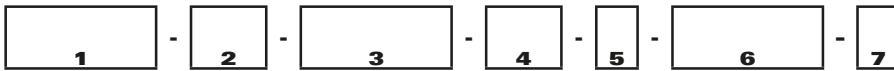
Übersicht Einbaulagen (unten liegende Getriebeseite) für Bestellcode

Installation positions (gearbox side underneath) for order code



Bestellcode Kegelaradgetriebe NV

Order code Bevel Gearboxes NV



Nr. No.	Bezeichnung Designation	Code	Beschreibung Description
1	Baugröße size	NV065 - NV350	z.B. e.g. NV090
2	Bauart design	A0, F0	
		M0, B0	
		C0, D0	
		G0, H0, J0	
3	Übersetzung ratio	1:1	Übersetzungen für alle Baugrößen verfügbar ratios available for all sizes
		1,5:1	
		2:1	
		3:1	
		4:1	
		5:1	
4	Befestigungsseite mounting side	1, 2, 3	z.B. 9 = neutrale Einbaulage (bis 1500 -1/min) für weitere Befestigungsseiten: siehe Übersicht Befestigungsseiten e.g. 9 = neutral mounting position (upto 1500 -1/min) for other mouting side: see overview mounting side
		3G, 4, 5,	
		5G, 6, 6G, 9	
5	Einbaulage installation position	1, 2, 3, 4,	z.B. 1 = Welle waagrecht für weitere Einbaulagen: siehe Übersicht Einbaulagen e.g. 1 = shaft horizontal for other installation positions: see overview installation position
		5, 6, 9	
6	Drehzahl in [1/min] speed in [1/min]		max. Abtriebsdrehzahl angeben please specify max. output speed
7	Sonderanforderungen special requirements	0	ohne none
		1	entsprechend Angabe, Beschreibung od. Zeichnung according to specification, description or drawing